



**Assemblea  
ordinaria della  
ConProBio**

**23 settembre 2021 – 18:00**

c/o Ti-Or (Foft)  
Cadenazzo

# Alcune cifre della ConProBio

	2020	2019	
<b>fatturato</b>	3'933'191.35	2'866'935.82	+ 37.19%
<b>fatturato medio settimanale</b>	78'663.82	56'771.00	
minimo settimana (agosto)	38'600.00	28'833.40	
massimo settimana (2019 Natale / 2020 sett. 15, Aprile)	152'498.80	123'128.00	
<b>fatturato medio settimanale per gruppo (220 gruppi, + 4)</b>	357.56	262.82	
<b>spesa media settimanale per socio (1363 soci iscritti ad un gruppo)</b>	57.71	41.13	
<b>numero soci totale</b>	1645	1556	+ 89

## Collaboratori

16 collaboratori alle dipendenze della ConProBio. A parte un collaboratore a tempo pieno, gli altri sono impiegati a tempo parziale

1 collaborazione esterna

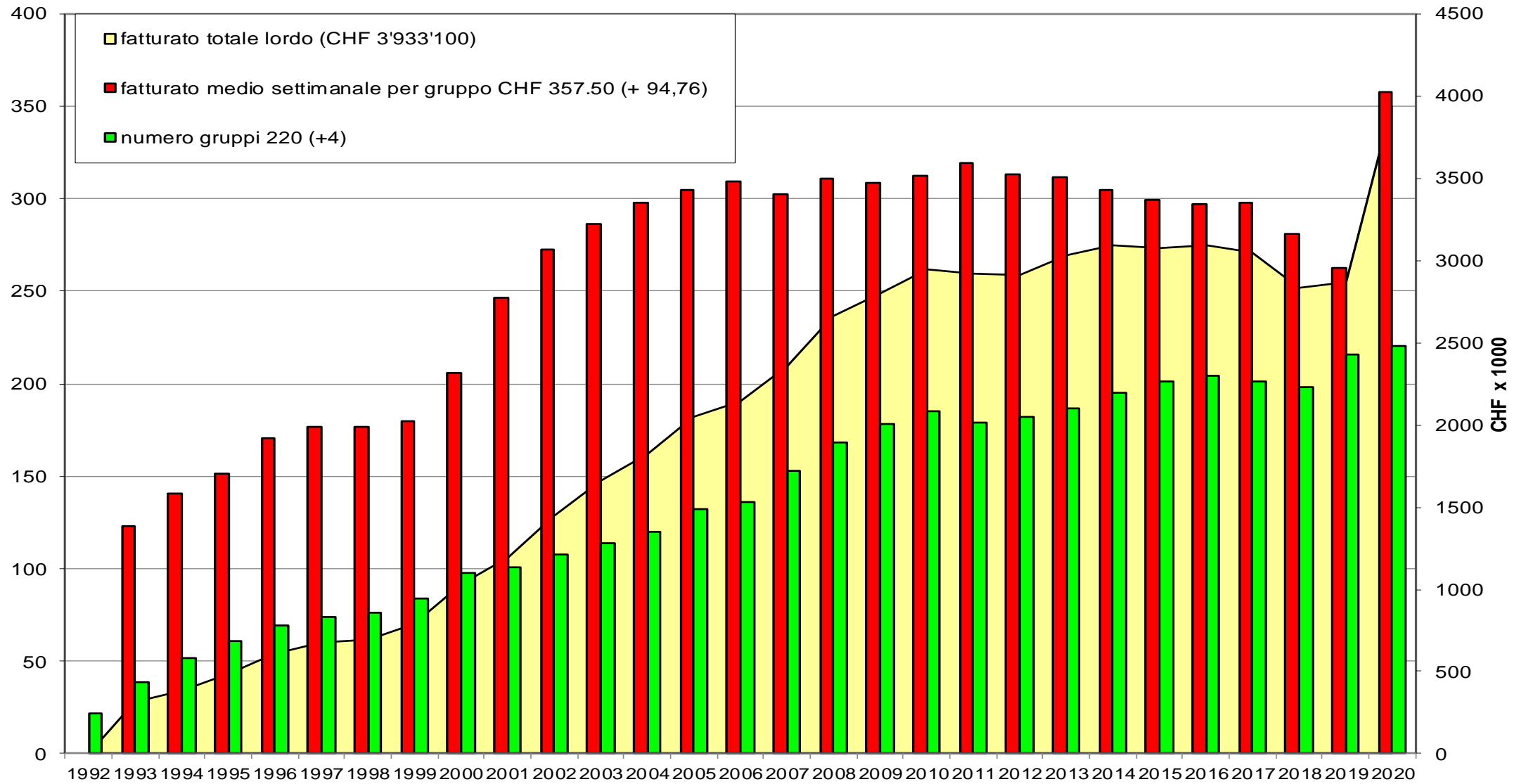
## Magazzino presso FOFT di Cadenazzo

magazzino 254 mq a temperatura costante di 14 ° gradi

cella frigo 57.5 mq e uno spazio nella cella di congelazione

soppalco 54 mq (locale pausa e uffici)

# Evoluzione 1992 - 2020

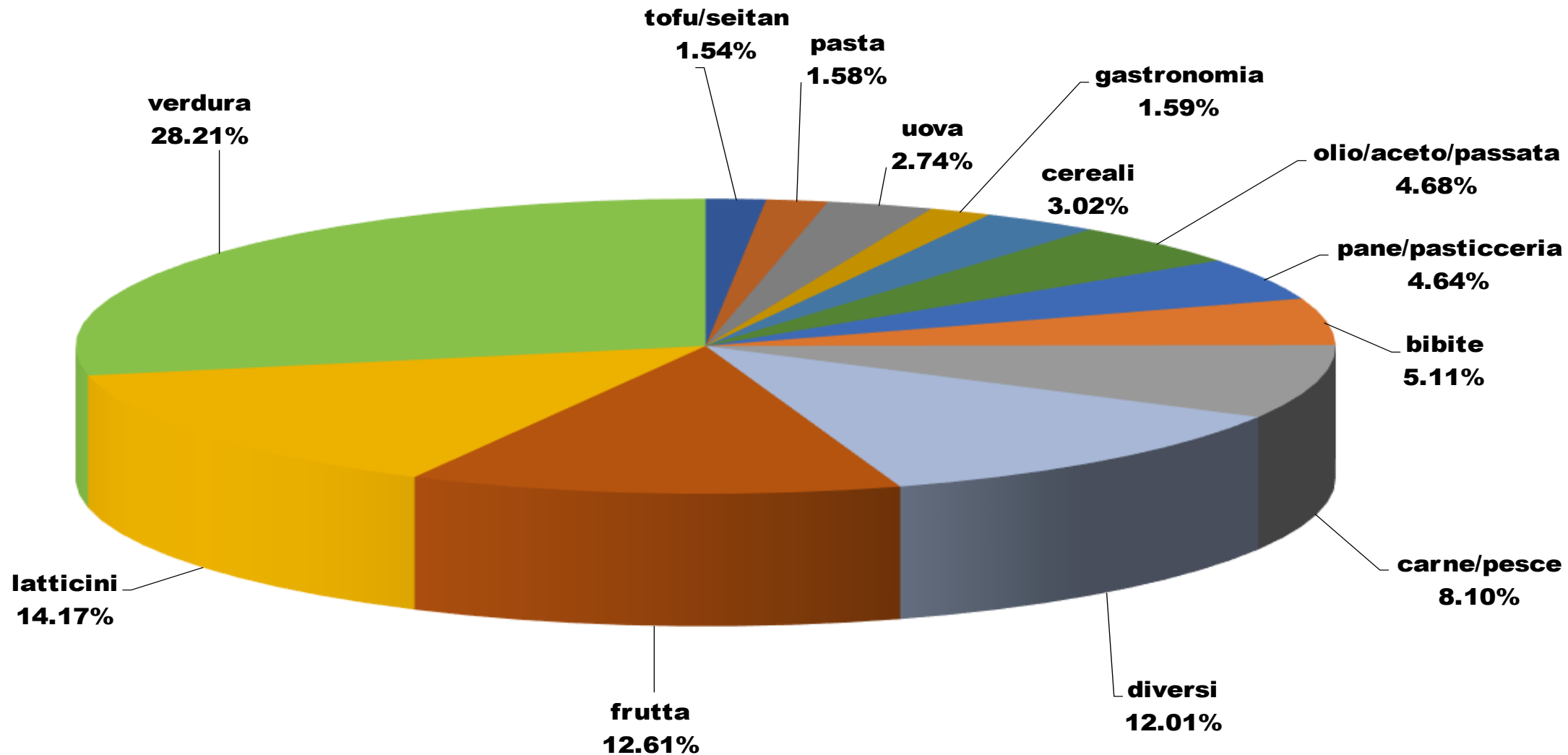


## Quantità di prodotti smerciati 2020

		2020	2019		media settimanale
uova TI	pz	108'739	77'072	141.09%	
uova CH	pz	14'700	120	12250.00%	
<b>totale uova</b>	<b>pz</b>	<b>123'439</b>	<b>77'192</b>	<b>159.91%</b>	<b>2469</b>
latte TI	lt	0	0	0.00%	
latte CH	lt	38'604	31'824	121.30%	
<b>totale latte</b>	<b>lt</b>	<b>38'604</b>	<b>31'824</b>	<b>121.30%</b>	<b>772</b>
formaggi TI	kg	6'972	4'110	169.64%	
formaggi CH/estero	kg	5'186	3'914	132.50%	
<b>totale formaggi</b>	<b>kg</b>	<b>12'158</b>	<b>8'024</b>	<b>151.52%</b>	<b>243</b>
carne e salumeria TI	kg	5'469	4'052	134.97%	
carne CH	kg	2'318	2'085	111.18%	
<b>carne totale</b>	<b>kg</b>	<b>7'787</b>	<b>6'137</b>	<b>126.89%</b>	<b>156</b>
yogurt TI	pz	21'255	15'836	134.22%	
yogurt CH	pz	12'240	7'856	155.80%	
<b>totale yogurt</b>	<b>pz</b>	<b>33'495</b>	<b>23'692</b>	<b>141.38%</b>	<b>670</b>
tofu/seitan TI	kg	1'831	1'852	98.86%	
tofu/seitan ESTERO	kg	303	301	100.61%	
<b>tofu/seitan</b>	<b>kg</b>	<b>2'695</b>	<b>2'134</b>	<b>126.29%</b>	<b>54</b>

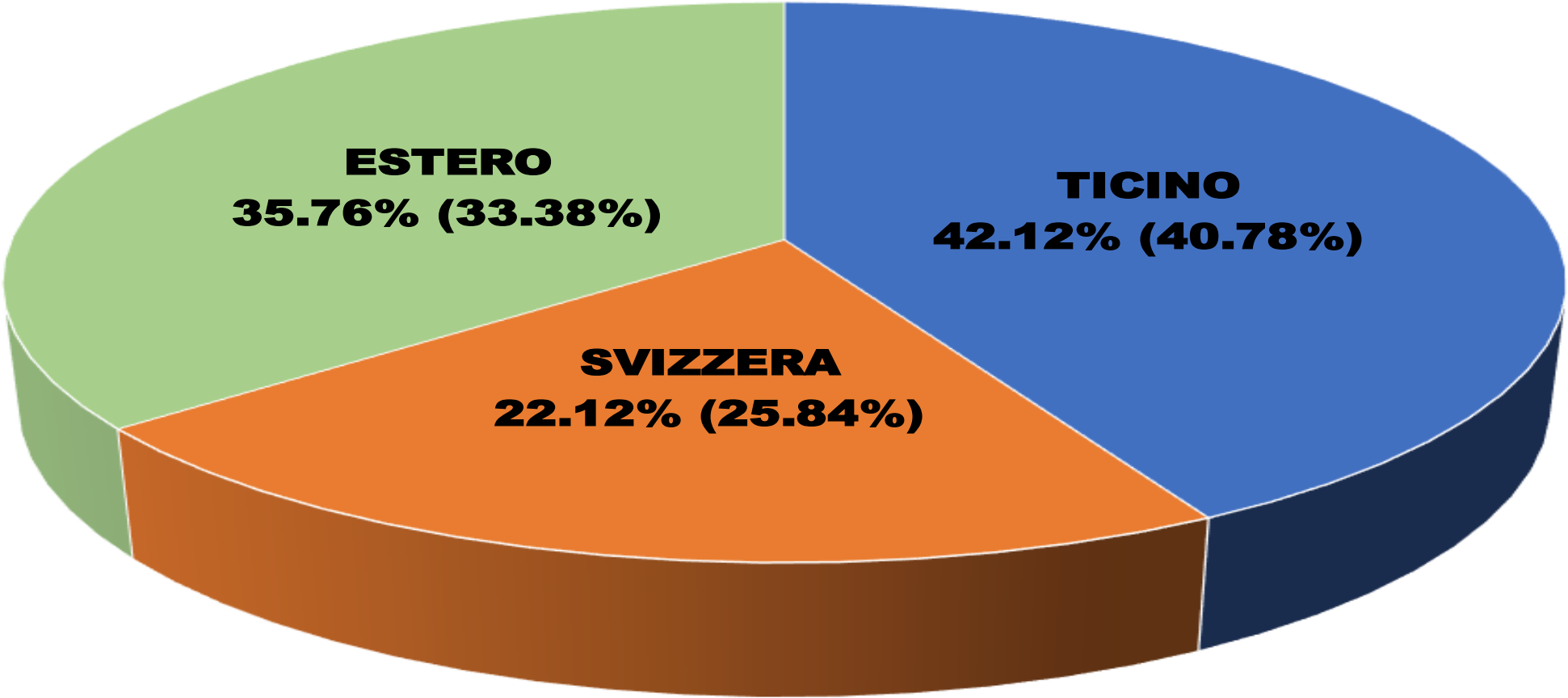
		<b>2020</b>	<b>2019</b>	
<b>carote</b>	kg	<b>21'565</b>	<b>16'605</b>	<b>129.87%</b>
<b>insalate</b>	pz	<b>31'692</b>	<b>34'496</b>	<b>91.87%</b>
<b>borse sorpresa</b>	pz	<b>13'402</b>	<b>7'599</b>	<b>176.37%</b>
<b>patate</b>	kg	<b>30'793</b>	<b>23'877</b>	<b>128.97%</b>
<b>mele</b>	kg	<b>19'868</b>	<b>16'547</b>	<b>120.07%</b>
<b>arance</b>	kg	<b>27'338</b>	<b>19'482</b>	<b>140.32%</b>
<b>pesce TI</b>	kg	<b>348</b>	<b>259</b>	<b>134.27%</b>
<b>pane</b>	pz	<b>21'954</b>	<b>16'849</b>	<b>130.30%</b>
<b>pasta</b>	pz	<b>16'618</b>	<b>14'329</b>	<b>115.97%</b>
<b>cioccolato</b>	kg	<b>2'901</b>	<b>2'441</b>	<b>118.84%</b>

# suddivisione dei prodotti 2020 (% in base al prezzo di acquisto)



# provenienza dei prodotti 2020

(in base al prezzo di acquisto)



**Conprobio, Cooperativa Consumatori Produttori del Biologico**

<b>Bilancio al 31.12.</b> <b>(in franchi svizzeri)</b>	<b>2020</b>	<b>2019</b>
<b>ATTIVI</b>		
<b>Attivo circolante</b>		
Liquidità	128'534.47	81'404.50
Crediti per forniture e prestazioni	467'878.50	333'133.40
Scorte	28'492.78	59'559.80
Ratei e risconti attivi	76.00	2'011.90
<b>Totale attivo circolante</b>	<b>624'981.75</b>	<b>476'109.60</b>
<b>Attivo fisso</b>		
Immobilizzazioni materiali	6'776.95	8'487.00
Immobilizzazioni immateriali	22'387.90	13'400.00
<b>Totale attivo fisso</b>	<b>29'164.85</b>	<b>21'887.00</b>
<b>Totale Attivi</b>	<b>654'146.60</b>	<b>497'996.60</b>
<b>PASSIVI</b>		
<b>Capitale dei terzi a breve termine</b>		
Debiti per forniture e prestazioni	406'570.80	314'242.12
Altri debiti a breve termine	38'301.35	55'032.30
Ratei e risconti passivi	96'194.15	41'689.03
<b>Totale capitale dei terzi a breve termine</b>	<b>541'066.30</b>	<b>410'963.45</b>
<b>Capitale dei terzi a lungo termine</b>		
Altri debiti a lungo termine	8'600.00	13'600.00
<b>Totale capitale dei terzi a lungo termine</b>	<b>8'600.00</b>	<b>13'600.00</b>
<b>Capitale proprio</b>		
Capitale sociale soci produttori	31'000.00	31'200.00
Capitale sociale soci consumatori	58'800.00	53'120.00
Riserva libera da utili (Utili riportati)	-10'886.85	-11'525.10
Risultato d'esercizio	25'567.15	638.25
<b>Totale capitale proprio</b>	<b>104'480.30</b>	<b>73'433.15</b>
<b>Totale Passivi</b>	<b>654'146.60</b>	<b>497'996.60</b>



Conto economico al 31.12. (in franchi svizzeri)	2020	2019
<b>Ricavi operativi</b>		
Ricavi da vendite netti	3'902'014.48	2'841'860.27
Costi materiali	-2'981'857.75	-2'105'565.30
<b>Ricavi netti operativi</b>	<b>920'156.73</b>	<b>736'294.97</b>
<b>Costi operativi</b>		
Costi del personale	-720'800.49	-586'489.52
Costi lavori di terzi	-11'045.82	-18'657.68
Costi amministrativi	-	-25'346.00
Costi per affitti	-77'570.70	-75'366.10
Costi per automezzi	-28'200.00	-28'635.50
Costi per leasing automezzi	-18'481.20	-18'481.20
Costi per materiale ufficio e telefoni	-25'126.49	-18'219.30
Costi di vendita	-3'231.85	-6'931.85
Costi per capigruppo	-2'230.60	-2'166.20
Costi per comitato	-616.20	-1'419.10
Altri costi d'esercizio	-11'573.66	-8'691.35
Ricavi da tasse sociali	69'760.00	63'815.00
<b>Totale costi operativi</b>	<b>-829'117.01</b>	<b>-726'588.80</b>
<b>Risultato operativo prima di ammortamenti</b>	<b>91'039.72</b>	<b>9'706.17</b>
Ammortamenti	-19'766.00	-11'958.30
<b>Risultato prima di effetti straordinari, risultati finanziari e imposte</b>	<b>71'273.72</b>	<b>-2'252.13</b>
<b>Costi/ricavi finanziari</b>		
Oneri finanziari	-1'919.87	-1'733.57
<b>Totale costi/ricavi finanziari</b>	<b>-1'919.87</b>	<b>-1'733.57</b>
<b>Costi/ricavi estranei</b>		
Ricavi estranei	-	22'656.95
Costi estranei	-	-17'812.30
<b>Totale costi/ricavi estranei</b>	<b>-</b>	<b>4'844.65</b>
<b>Costi/ricavi straordinari, unici o relativi ad altri periodi contabili</b>		
Ricavi straordinari, unici o relativi ad altri periodi contabili	-	-
Costi straordinari, unici o relativi ad altri periodi contabili	-37'048.50	-97.70
<b>Totale costi/ricavi straordinari, unici o relativi ad altri periodi contabili</b>	<b>-37'048.50</b>	<b>-97.70</b>
<b>Utile prima delle imposte</b>	<b>32'305.35</b>	<b>761.25</b>
Imposte dirette	-6'738.20	-123.00
<b>RISULTATO D'ESERCIZIO</b>	<b>25'567.15</b>	<b>638.25</b>

# costi personale e consegne 2020

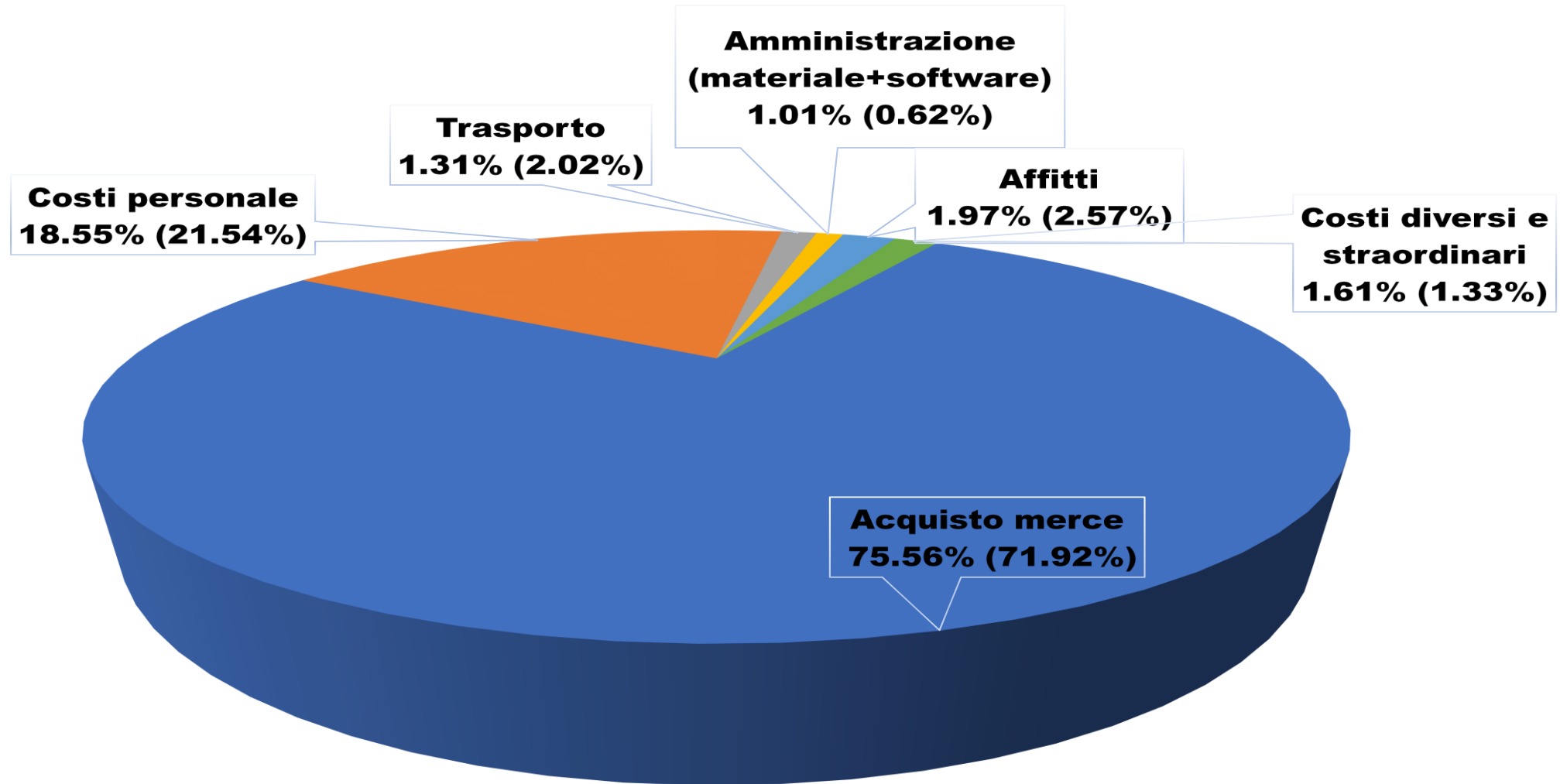
	<b>2020</b>	<b>2019</b>
stipendi	720'800.49	586'489.52
lavori eseguiti da terzi	11'045.82	18'657.68
automezzi	46'681.20	47'116.70
oneri amministrativi	0.00	25'346.00
<b>totale</b>	<b>778'527.51</b>	<b>677'609.90</b>

**differenza**                          +    **100'917.61**  
**14.90%**

Nel 2019 erano conteggiati nel conto oneri amministrativi costi di personale non assunti direttamente dalla ConProBio. Dal 2020 questi costi non ci sono più.

# ripartizione dei costi 2020

% sulla base dei costi totali



# ripartizione dei costi sull'utile lordo 2020

ricavi vendita + tasse - costi acquisto merce

